

Informações Gerenciais do Estado do Espírito Santo



MÊS: MARÇO 2009

GOVERNO DO ESTADO DO ESPÍRITO SANTO
SECRETARIA DE ESTADO DE GESTÃO E RECURSOS HUMANOS
SUBSECRETARIA DE ESTADO DE RECURSOS HUMANOS
NÚCLEO DE ESTATÍSTICA DE RECURSOS HUMANOS - NUERH

Governador do Estado do Espírito Santo:
Paulo Cesar Hartung Gomes

Secretário de Estado de Gestão e Recursos Humanos:
Ricardo de Oliveira

Subsecretário de Estado de Recursos Humanos:
Sandra Helena Bellon

Núcleo de Estatística de Recursos Humanos:
Marlene Vieira
Claire Andrea Lyra
Josana Karla Venturim Santana de Souza
Marcelle Folha Motta
Manoela do Nascimento Souza
Zaloar Gomes Pinto

SUMÁRIO

Demonstrativo do Quadro de Servidores Ativos e Inativos _____	5
Valores da Folha de Pagamento _____	6
Comparativo da Evolução do Quantitativo de Servidores _____	7
Comparativo da Evolução da Folha de Pagamento _____	8
Quantitativo de Servidores do Poder Executivo Estadual – Administração Direta _____	9
Quantitativo de Servidores do Poder Executivo Estadual – Autarquias _____	10
Quantitativo de Segurados do Regime Próprio de Previdência Social – RPPS _____	11
Despesas com Servidores do Poder Executivo Estadual – Administração Direta _____	12
Despesas com Servidores do Poder Executivo Estadual – Autarquias _____	13
Despesas Pagamento Aposentadorias e Pensões do Regime Próprio de Previdência Social – RPPS _	14
Demonstrativo da Evolução de Cargos de Designação Temporária _____	15
Demonstrativo dos Gastos com Escala Especial _____	17
Demonstrativo do Custo do Auxílio Alimentação Pago na Folha de Pagamento _____	18
Demonstrativo do Quantitativo e dos Gastos com Estagiários _____	19
Distribuição do Quantitativo e das Despesas de Pessoal por Área _____	21
Remuneração Média dos Servidores da Administração Direta _____	22
Demonstrativo da Contribuição Previdenciária ao RPPS _____	24

APRESENTAÇÃO

Com a finalidade de dar publicidade aos seus atos de modo a permitir, dentre outros, planejamento, transparência e estudos sobre servidores públicos, a Secretaria de Estado de Gestão e Recursos Humanos, organiza e sistematiza, mensalmente, sob a denominação de relatório gerencial, informações pormenorizadas sobre quantitativos e gastos com pessoal. O relatório contempla dados do Poder Executivo Estadual, relativos aos servidores ativos e aos beneficiários do Regime Próprio de Previdência Social, no qual estão inseridos os aposentados e os pensionistas.

Os dados apresentados neste relatório, são obtidos das folhas de pagamento processadas pelo sistema SIARHES. Assim, pode haver divergências em relação ao quantitativo de servidores, pois aqueles afastados em licença sem vencimentos ou cedidos sem ônus para o Poder Executivo, não estão contemplados.

Nos quadros de informações sobre servidores ativos e contribuições previdenciárias, na parte referente às despesas de pessoal, constam os dados dos servidores estatutários e dos celetistas, e dados do complemento previdenciário. Esse complemento, representa o dispêndio do Governo para completar as despesas com o pagamento dos aposentados e pensionistas do Regime Próprio de Previdência, após apurada a arrecadação previdenciária do Fundo Financeiro, constituída pelas parcelas, de contribuição do servidor e de responsabilidade do Estado (encargo patronal).

As informações do relatório têm característica pontual – dados da competência – e demonstram a composição da folha de pagamento quanto: às diversas categorias que a compõem e a vinculação ao regime previdenciário; o tipo de vínculo dos servidores para com o poder público – permanente ou transitório; a sua especificidade – civil ou militar; dentre outros. Em algumas das informações, são apresentados demonstrativos de seu comportamento ao longo dos últimos doze meses.

Os dados são coletados a partir das folhas de pagamento e expressam, nos quantitativos, o número de vínculos públicos e não o número de servidores, pois, há casos de acumulação legal. Assim, um mesmo servidor, detentor de dois cargos legalmente acumuláveis, é computado como dois vínculos. Quanto às despesas, nelas estão englobados além das remunerações mensais regulares, pagamentos de: 13º vencimento, ocorridos no mês; abono férias e diferenças atrasadas, tanto de vantagens pessoais quanto de promoções.

As oscilações regularmente verificadas, ora para mais ora para menos, decorrem, principalmente, no caso dos quantitativos, das variações nas contratações e desligamentos de servidores temporários e comissionados, e das aposentadorias; e, na questão das despesas, decorrem dos pagamentos variáveis, citados no parágrafo anterior e dos vencimentos dos novos nomeados. O acréscimo da folha de março/09, em comparação ao mês anterior decorreu basicamente de contratações temporárias, no magistério e agentes penitenciários, pagamento da complementação do Piso Nacional do Magistério, retroativo à janeiro/09 e pagamento de Gratificação Adicional de Tempo Serviço (GATS) atrasados, aos bombeiros e policiais militares.

**QUADRO INFORMAÇÕES SOBRE QUANTITATIVO E PAGAMENTO DE SERVIDORES
ATIVOS, APOSENTADOS E DE PENSIONISTAS DO PODER EXECUTIVO**

mar/09

**INFORMAÇÕES
SERVIDORES
ATIVOS E
CONTRIBUIÇÕES
PREVIDENCIÁRIAS**

ESTATUTÁRIOS/CELETISTAS ATIVOS	30.948	93.226.778,99
COMISSIONADO ATIVOS	3.429	7.028.910,33
DTs	14.306	27.980.048,82
PENSÕES ESPECIAIS	242	486.074,48
COMP. APOSENTADORIA	1.066	2.818.105,64
ENC. SOCIAL PATRONAL		24.728.626,94
CONTRIBUIÇÃO COMPL. FUNPES		46.735.042,21
TOTAL	49.991	203.003.587,41
ESTAGIÁRIOS/MÉDICOS RESIDENTES	2.046	879.459,43
AUXÍLIO ALIMENTAÇÃO	26.669	4.104.572,86

**INFORMAÇÕES
FOLHAS
PAGAMENTO
APOSENTADOS E
PENSIONISTAS
DO RPPS**

APOSENTADOS	21.968	55.476.663,78
PENSIONISTAS	4.239	15.137.923,48
ENC. SOCIAL PATRONAL		3.211.665,79
TOTAL	26.207	73.826.253,05

DESPESAS COM PESSOAL MARÇO 2009

PODER EXECUTIVO - ADM. DIRETA E AUTARQUIAS - ATIVOS E INATIVOS

	VALOR DA FOLHA	PERCENTUAL
Ativos	152.964.365,08	75,35
Complementação Aposentadoria - CLT (1)	2.818.105,64	1,39
Pensões Especiais	486.074,48	0,24
Contribuição Complementar ao FUNPES	46.735.042,21	23,02
	203.003.587,41	100,00

Fonte: Relatórios SIARHES - Administração Direta e das Autarquias.

Nota:

(1) - Compreende complementações concedidas pelas Leis nºs 4.511/91, 4.565/91 e 5.567/98.

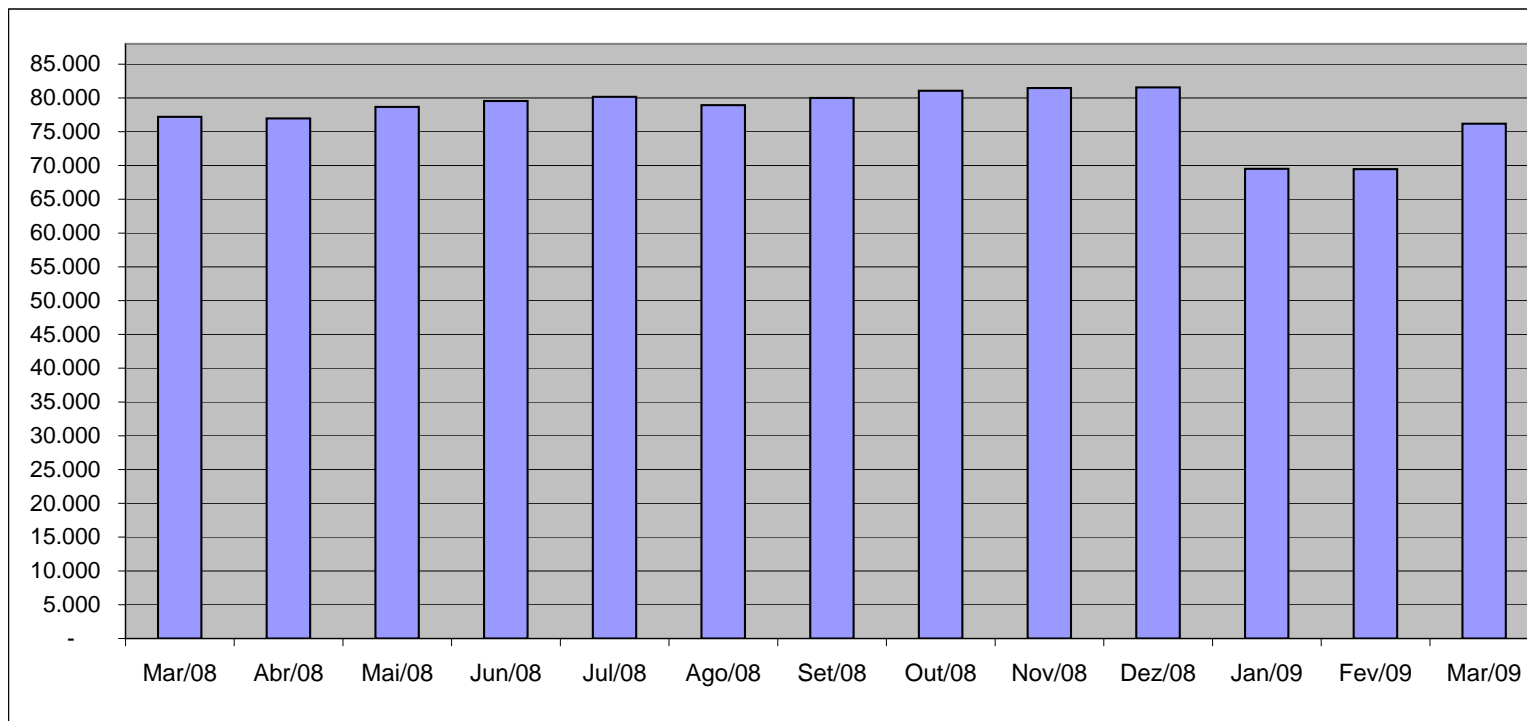
PAGAMENTO DOS BENEFICIÁRIOS DO REGIME PRÓPRIO DE PREVIDÊNCIA SOCIAL - RPPS

	VALOR DA FOLHA	PERCENTUAL
Aposentados	57.741.305,57	78,21
Pensionistas	16.084.947,48	21,79
	73.826.253,05	100,00

Fonte: Relatórios SIARHES - Administração Direta e das Autarquias.

QUANTITATIVO SERVIDORES - ATIVOS DO PODER EXECUTIVO E APOSENTADOS E PENSIONISTAS DO RPPS

Mar/08	Abr/08	Mai/08	Jun/08	Jul/08	Ago/08	Set/08	Out/08	Nov/08	Dez/08	Jan/09	Fev/09	Mar/09
77.200	76.960	78.679	79.546	80.152	78.926	80.003	81.058	81.462	81.568	69.516	69.465	76.198

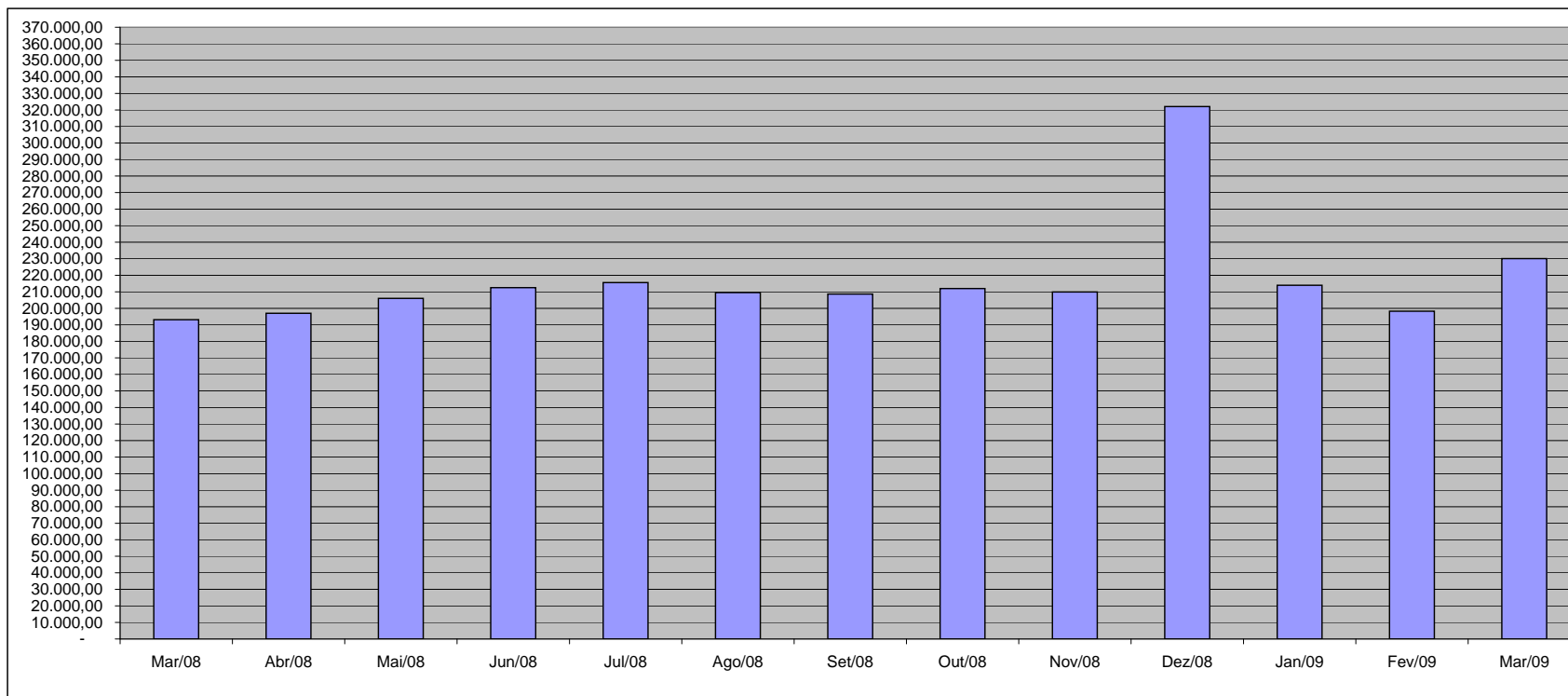


Fonte: Relatórios SIARHES - Administração Direta e das Autarquias.

**VALOR DAS FOLHAS DE PAGAMENTO - ATIVOS DO PODER EXECUTIVO E
APOSENTADOS E PENSIONISTAS DO RPPS (1)**

Mar/08	Abr/08	Mai/08	Jun/08	Jul/08	Ago/08	Set/08	Out/08	Nov/08	Dez/08	Jan/09	Fev/09	Mar/09
193.091,35	196.957,48	206.043,43	212.512,82	215.603,99	209.517,51	208.640,29	211.946,01	209.848,70	322.021,96	213.966,57	198.276,33	230.094,80

Em R\$1.000,00



Fonte: Relatórios SIARHES - Administração Direta e das Autarquias.

Nota:

(1) - O valor das folhas de pagamento refere-se ao somatório das folhas dos servidores ativos e dos aposentados e pensionistas e não, às despesas com o pagamento dos servidores, visto que, no pagamento da folha dos aposentados deduz-se a parcela previdenciária dos servidores vinculados ao regime próprio de previdência - fundo financeiro.

QUANTITATIVO DE SERVIDORES ATIVOS DO PODER EXECUTIVO ESTADUAL - ADM. DIRETA

MARÇO/2009

	ÓRGÃOS	EFETIVOS/CLT	COMISSIONADOS ATIVOS	COMPL. APOS.(1)	DT'S ATIVOS	TOTAL GERAL
		ATIVOS		CLT		Nº SERV.
ADMINISTRAÇÃO DIRETA	SECONT/AGE	44	36	-	-	80
	APE	4	20	-	-	24
	CASA CIVIL	6	63	-	-	69
	CASA MILITAR	2	15	-	-	17
	CBMES	860	3	-	-	863
	SECT	4	23	-	-	27
	DEFENSORIA PÚBLICA (2)	116	25	2	-	143
	PGE	76	122	-	9	207
	POLÍCIA CIVIL	1.844	1	9	-	1.854
	POL. MILITAR	6.794	-	-	-	6.794
	POL. MILITAR-HPM	509	-	-	-	509
	SEAG	18	61	-	-	79
	SEAMA	3	19	-	-	22
	SECULT	135	65	-	-	200
	SECOM	6	24	-	-	30
	SEDETUR/SEDES	4	34	-	-	38
	SETUR	5	24	-	-	29
	SEDIT/SETOP	4	44	-	-	48
	SEDU	10.528	200	36	10.201	20.965
	SEDURB	6	31	-	-	37
	SEFAZ	536	181	-	-	717
	SEG	17	178	-	-	195
	SEJUS	373	509	-	505	1.387
	SEP	21	58	-	-	79
	SEGER	128	149	21	-	298
	SEGER - Pensões Especiais (3)	242	-	-	-	242
	SEGER - Prev. Complementar	-	-	43	-	43
	SESA	6.383	323	131	2.960	9.797
	SESP	23	127	-	-	150
	SESPORT	14	30	-	4	48
	SETADES	48	115	-	-	163
	VICE GOVERNADORIA	-	18	-	-	18
	Sub-Total	28.753	2.498	242	13.679	45.172

Fonte: Relatórios SIARHES - Administração Direta e das Autarquias.

Notas:

(1) - O quantitativo refere-se exclusivamente àqueles servidores/pensionistas que receberam complementação nesta competência e não aos que têm o direito. Por essa razão, na hipótese de ocorrer alteração na remuneração dos servidores ativos, poderá haver alteração nestes quantitativos.

(2) - Por determinação judicial foram desligados 19 Defensores Públicos (Portaria nº 056-S - D.O. 23/01/09).

(3) - Refere-se aos Pensionistas - Pensão Especial a cargo da SEGER.

QUANTITATIVO DE SERVIDORES ATIVOS DO PODER EXECUTIVO ESTADUAL - ADM. INDIRETA - AUTARQUIAS
MARÇO/2009

	ÓRGÃOS	EFETIVOS	COMISSIONADOS ATIVOS	COMPL. APOS. (1)	DT'S ATIVOS	TOTAL GERAL
		ATIVOS		CLT		Nº SERV.
AUTARQUIAS	ADERES	-	25	-	-	25
	DER/ES	272	43	600	-	915
	FAMES	43	39	3	45	130
	FAPES	-	18	-	-	18
	ESESP	-	25	-	-	25
	IASES	99	64	19	382	564
	IEMA	244	36	-	2	282
	IUSN	101	39	11	-	151
	IDAF	320	5	7	198	530
	INCAPER	573	5	113	-	691
	IOPES	13	21	-	-	34
	PROCON	-	54	-	-	54
	RTV-ES	120	28	11	-	159
	ASPE	-	12	-	-	12
	DETRAN (2)	216	376	8	-	600
	DIO (2)	49	26	52	-	127
	IPAJM (2)	148	31	-	-	179
	JUCEES (2)	30	32	-	-	62
	IPEM (2)	-	20	-	-	20
	PRODEST	208	7	-	-	215
	SUPPIN (2)	1	25	-	-	26
	Sub-Total	2.437	931	824	627	4.819

TOTAL DA DIRETA	28.753	2.498	242	13.679	45.172
TOTAL DA INDIRETA	2.437	931	824	627	4.819
TOTAL GERAL	31.190	3.429	1.066	14.306	49.991

ESTAGIÁRIOS					2.046
--------------------	--	--	--	--	--------------

Fonte: Relatórios SIARHES - Administração Direta e das Autarquias.

Notas:

(1) - O quantitativo refere-se exclusivamente àqueles servidores/pensionistas que receberam complementação nesta competência e não aos que têm o direito. Por essa razão, na hipótese de ocorrer alteração na remuneração dos servidores ativos, poderá haver alteração nestes quantitativos.

(2) - Órgãos sem recursos do Tesouro para pagar pessoal.

QUANTITATIVO DE SEGURADOS PAGOS, PELO REGIME PRÓPRIO DE PREVIDÊNCIA SOCIAL - RPPS - PODER EXECUTIVO
MARÇO/2009

	ÓRGÃOS	APOSENTADOS	PENSÕES	TOTAL GERAL Nº SERV.
ADMINISTRAÇÃO DIRETA	SECONT/AGE	5	1	6
	APE	10	-	10
	CASA CIVIL	53	4	57
	CASA MILITAR	13	5	18
	CBMES	107	28	135
	SECT	-	1	1
	DEFENSORIA PÚBLICA	49	6	55
	PGE	51	15	66
	POLÍCIA CIVIL	641	343	984
	POL. MILITAR	3.071	1.503	4.574
	POL. MILITAR -HPM	5	1	6
	SEAG	114	38	152
	SEAMA	1	-	1
	SECULT	35	5	40
	SECOM	8	2	10
	SEDETUR/SEDES	-	2	2
	SETUR	-	-	-
	SEDIT/SETOP	18	-	18
	SEDU	14.772	905	15.677
	SEDURB	-	-	-
	SEFAZ	788	545	1.333
	SEG	16	3	19
	SEJUS	166	22	188
	SEP	-	15	15
	SEGER	194	319	513
	SESA	1.306	326	1.632
	SESP	32	59	91
	SESPORT	2	-	2
	SETADES	46	2	48
	VICE GOVERNADORIA	5	-	5
	Total	21.508	4.150	25.658

	ÓRGÃOS	APOSENTADOS	PENSÕES	TOTAL GERAL Nº SERV.
AUTARQUIAS	ADERES	-	-	-
	DER/ES	55	20	75
	FAMES	13	1	14
	FAPES	-	-	-
	ESESP	-	-	-
	IASES	75	9	84
	IEMA	-	-	-
	IJSN	33	3	36
	IDAF	36	6	42
	INCAPER	86	13	99
	IOPES	-	-	-
	PROCON	-	-	-
	RTV-ES	19	14	33
	ASPE	-	-	-
	DETRAN	72	6	78
	DIO	18	7	25
	IPAJM	43	9	52
	JUCEES	9	1	10
	IPEM	-	-	-
	PRODEST	-	-	-
	SUPPIN	1	-	1
	Total	460	89	549

TOTAL SERVIDORES: APOSENTADOS EFETIVOS E PENSÕES	26.207
---	---------------

Fonte: Relatórios SIARHES - Administração Direta e das Autarquias.

DESPESAS COM PAGAMENTO DE SERVIDORES DO PODER EXECUTIVO ESTADUAL - ADM. DIRETA
ATIVOS, APOSENTADOS E PENSIONISTAS
MARÇO/2009

Em: R\$ 1,00

	ÓRGÃOS	EFETIVOS/CLT	COMISSIONADOS ATIVOS	COMPL. APOS.	DT'S	ENCARGOS PATRONAIS			TOTAL ATIVOS	CONTRIB. COMPL. FUNPES	DESPESA TOTAL
		ATIVOS		CLT	ATIVOS	INSS/FGTS	IPAJM	OUTROS REGIMES			
ADMINISTRAÇÃO DIRETA	SECONT/AGE	297.364,42	76.395,77	-	-	13.569,52	62.095,26	273,44	449.698,41	(33.966,65)	415.731,76
	APE	9.500,08	31.885,87	-	-	7.437,71	1.955,62	-	50.779,28	15.679,67	66.458,95
	CASA CIVIL	29.918,12	112.813,47	-	-	26.040,61	6.639,81	-	175.412,01	172.221,52	347.633,53
	CASA MILITAR	25.290,66	34.719,07	-	-	7.435,04	4.583,26	-	72.028,03	35.972,70	108.000,73
	CBMES	3.302.391,73	5.069,13	-	-	763,16	558.080,96	-	3.866.304,98	(100.409,69)	3.765.895,29
	SECT	13.675,00	51.786,12	-	-	11.682,64	3.008,50	-	80.152,26	10.404,90	90.557,16
	DEFENSORIA PÚBLICA (1)	741.143,85	29.016,17	8.378,86	-	6.560,25	160.171,44	-	945.270,57	218.214,79	1.163.485,36
	PGE	1.091.546,21	173.310,54	-	15.435,00	43.494,93	234.553,18	-	1.558.339,86	464.130,88	2.022.470,74
	POLÍCIA CIVIL	10.811.616,80	2.800,00	17.634,92	-	647,72	1.935.293,30	-	12.767.992,74	2.266.160,10	15.034.152,84
	POL. MILITAR	25.997.246,95	-	-	-	427,49	4.528.500,66	-	30.526.175,10	13.315.668,08	43.841.843,18
	POL. MILITAR -HPM	2.263.932,38	-	-	-	-	376.296,27	-	2.640.228,65	(547.059,82)	2.093.168,83
	SEAG	49.642,10	90.407,65	-	-	15.923,96	9.340,82	-	165.314,53	283.448,99	448.763,52
	SEAMA	12.250,00	48.787,62	-	-	10.129,04	2.695,00	-	73.861,66	2.327,04	76.188,70
	SECULT	240.428,26	170.906,24	-	-	30.165,31	52.882,22	-	494.382,03	5.594,04	499.976,07
	SECOM	11.516,63	82.348,01	-	-	17.436,60	3.258,60	-	114.559,84	9.039,40	123.599,24
	SEDETUR/SEDES	19.231,87	88.930,02	-	-	18.839,38	4.826,16	-	131.827,43	(1.372,18)	130.455,25
	SETUR	13.211,23	70.897,45	-	-	13.460,26	4.549,16	-	102.118,10	(4.348,74)	97.769,36
	SEDIT/SETOP	9.916,87	111.716,21	-	-	21.333,10	3.322,90	-	146.289,08	60.191,72	206.480,80
	SEDU	20.090.752,04	383.035,50	8.923,80	20.051.481,15	4.075.833,82	4.394.120,93	64,51	49.004.211,75	19.142.047,80	68.146.259,55
	SEDURB	22.596,61	99.766,43	-	-	22.332,46	4.418,62	-	149.114,12	(2.156,43)	146.957,69
	SEFAZ	5.047.587,47	418.480,18	-	-	69.882,11	1.048.141,83	-	6.584.091,59	9.871.656,20	16.455.747,79
	SEG	32.262,19	474.853,39	-	-	92.695,02	11.577,50	378,70	611.766,80	30.108,63	641.875,43
	SEJUS	865.349,07	784.249,23	-	1.246.913,02	406.156,93	202.190,23	308,40	3.505.166,88	172.505,02	3.677.671,90
	SEP	71.437,49	138.384,47	-	-	25.971,20	15.032,82	-	250.825,98	44.233,33	295.059,31
	SEGER	364.800,30	275.426,09	5.199,05	-	53.605,99	77.668,37	-	776.699,80	861.096,53	1.637.796,32
	SEGER - Pensões Especiais (2)	486.074,48	-	-	-	-	-	-	486.074,48	-	486.074,48
	SEGER - Prev. Complementar	-	-	145.479,74	-	-	-	-	145.479,74	-	145.479,74
	SESA	12.667.242,49	776.201,96	93.633,85	5.789.440,49	1.263.769,09	2.160.993,98	112,00	22.751.393,86	(21.967,87)	22.729.425,98
	SESP	176.011,09	286.336,90	-	-	56.831,97	34.612,56	-	553.792,52	289.144,21	842.936,73
	SESPORT	27.794,65	86.574,86	-	4.800,00	16.881,54	5.304,46	502,60	141.858,11	(2.489,03)	139.369,08
	SETADES	72.655,93	231.059,37	-	-	48.539,31	18.315,23	326,04	370.895,88	65.740,72	436.636,60
	VICE GOVERNADORIA	(0,00)	55.112,41	-	-	10.504,75	-	-	65.617,16	4.882,37	70.499,53
	Sub-Total	84.864.386,97	5.191.270,13	279.250,22	27.108.069,66	6.388.350,91	15.924.429,65	1.965,69	139.757.723,23	46.626.698,25	186.384.421,48

Fonte: Relatórios SIARHES - Administração Direta e das Autarquias.

Notas:

(1) - Por determinação judicial foram desligados 19 Defensores Públicos (Portaria nº 056-S - D.O. 23/01/09) provocando, por conseguinte, redução na folha.

(2) - Refere-se aos Pensionistas - Pensão Especial a cargo da SEGER.

DESPESAS COM PAGAMENTO DE SERVIDORES DO PODER EXECUTIVO ESTADUAL - ADM. INDIRETA - AUTARQUIAS
ATIVOS, APOSENTADOS E PENSIONISTAS
MARÇO/2009

Em: R\$ 1,00

	ÓRGÃOS	EFETIVOS/CLT	COMISSIONADOS ATIVOS	COMPL. APOS.	DT'S	ENCARGOS PATRONAIS			TOTAL ATIVOS	CONTRIB. COMPL. FUNPES	DESPESA TOTAL
		ATIVOS		CLT	ATIVOS	INSS/FGTS	IPAJM	OUTROS REGIMES			
AUTARQUIAS	ADERES	-	85.942,80	-	-	17.978,08	-	-	103.920,88	-	103.920,88
	DER/ES	1.233.670,33	70.077,49	1.976.971,87	-	19.789,63	252.299,32	-	3.552.808,64	(29.941,66)	3.522.866,98
	FAMES	64.481,81	39.773,26	13.840,73	55.031,90	21.652,95	14.213,72	-	208.994,37	11.087,97	220.082,34
	FAPES	-	54.510,89	-	-	10.559,43	146,48	-	65.216,80	(204,33)	65.012,47
	ESESP	-	71.649,74	-	-	6.278,28	2.554,51	-	80.482,53	(4.472,33)	76.010,20
	IASES	190.341,79	112.443,47	16.873,09	565.105,03	92.800,06	39.612,05	-	1.017.175,49	102.719,62	1.119.895,11
	IEMA	890.095,36	55.879,27	-	7.000,00	14.924,17	187.160,56	-	1.155.059,36	(3.195,30)	1.151.864,06
	IJSN	362.061,83	111.994,39	22.728,28	-	37.758,73	63.640,56	-	598.183,79	23.243,11	621.426,90
	IDAF	1.133.301,09	11.117,50	7.111,94	244.842,23	65.880,43	242.387,10	-	1.704.640,29	(43.991,58)	1.660.648,71
	INCAPER	1.989.855,21	12.716,67	296.402,28	-	3.693,03	423.622,00	-	2.726.289,19	(167.720,48)	2.558.568,71
	IOPEs	27.206,85	54.089,57	-	-	10.883,55	-	-	92.179,97	-	92.179,97
	PROCON	-	93.251,78	-	-	21.829,94	-	-	115.081,72	-	115.081,72
	RTV-ES	542.799,17	93.659,70	16.792,30	-	40.175,84	96.664,18	-	790.091,19	(67.165,87)	722.925,32
	ASPE	-	36.350,87	-	-	7.122,57	485,40	-	43.958,84	-	43.958,84
	DETRAN (1)	1.012.968,46	534.835,49	7.973,34	-	140.733,06	161.686,02	-	1.858.196,37	12.095,72	1.870.292,09
	DIO (1)	179.060,37	56.726,50	180.161,59	-	11.151,73	35.089,14	-	462.189,33	47.777,19	509.966,52
	IPAJM (1)	394.709,26	108.537,35	-	-	21.336,39	81.093,68	-	605.676,68	218.950,49	824.627,17
	JUCEES (1)	185.523,05	68.282,08	-	-	35.803,98	21.544,52	-	311.153,63	5.592,62	316.746,25
	IPEM (1)	-	77.417,37	-	-	10.296,16	5.352,74	-	93.066,27	-	93.066,27
	PRODEST	641.547,94	23.666,95	-	-	182.721,73	-	-	847.936,62	-	847.936,62
	SUPPIN (1)	843,98	64.717,06	-	-	12.104,17	854,80	-	78.520,01	3.568,80	82.088,81
	Sub-Total	8.848.466,50	1.837.640,20	2.538.855,42	871.979,16	785.473,91	1.628.406,78	-	16.510.821,97	108.343,96	16.619.165,93

TOTAL DA DIRETA	84.864.386,97	5.191.270,13	279.250,22	27.108.069,66	6.388.350,91	15.924.429,65	1.965,69	139.757.723,23	46.626.698,25	186.384.421,48
TOTAL DA INDIRETA	8.848.466,50	1.837.640,20	2.538.855,42	871.979,16	785.473,91	1.628.406,78	-	16.510.821,97	108.343,96	16.619.165,93
TOTAL GERAL	93.712.853,47	7.028.910,33	2.818.105,64	27.980.048,82	7.173.824,82	17.552.836,43	1.965,69	156.268.545,20	46.735.042,21	203.003.587,41

ESTAGIÁRIOS										879.459,43
--------------------	--	--	--	--	--	--	--	--	--	-------------------

Fonte: Relatórios SIARHES - Administração Direta e das Autarquias.

Nota:

(1) - Órgãos sem recursos do Tesouro para pagar pessoal.

DEMONSTRATIVO DA FOLHA DE PAGAMENTO DE APOSENTADORIAS E PENSÕES DO REGIME PRÓPRIO DE PREVIDÊNCIA SOCIAL - RPPS - PODER EXECUTIVO
MARÇO/2009

Em: R\$ 1,00

	ÓRGÃOS	APOSENTADOS	PENSÕES	IPAJM	FOLHA TOTAL
ADMINISTRAÇÃO DIRETA	SECONT/AGE	23.737,60	4.856,58	1.115,70	29.709,88
	APE	18.347,96	-	19,94	18.367,90
	CASA CIVIL	178.207,77	9.547,14	16.795,41	204.550,32
	CASA MILITAR	38.151,84	5.406,49	2.728,22	46.286,55
	CBMES	550.131,67	69.323,52	32.682,71	652.137,90
	SECT	-	10.666,09	842,36	11.508,45
	DEFENSORIA PÚBLICA	338.661,63	29.579,24	32.008,03	400.248,90
	PGE	551.947,34	182.888,92	106.053,88	840.890,14
	POLÍCIA CIVIL	3.542.200,29	1.460.961,69	294.016,70	5.297.178,68
	POL. MILITAR	14.344.182,15	5.635.490,30	1.036.207,77	21.015.880,22
	POL. MILITAR -HPM	17.056,49	669,76	429,53	18.155,78
	SEAG	227.838,65	63.325,33	6.816,98	297.980,96
	SEAMA	2.292,65	-	-	2.292,65
	SECULT	61.110,54	5.583,68	799,94	67.494,16
	SECOM	8.880,25	1.590,00	-	10.470,25
	SEDETUR/SEDES	-	3.772,72	-	3.772,72
	SETUR	-	-	-	-
	SEDIT/SETOP	64.992,48	-	7.087,92	72.080,40
	SEDU	23.472.025,24	1.120.705,77	51.536,12	24.644.267,13
	SEDURB	-	-	-	-
	SEFAZ	6.891.315,06	4.975.393,14	1.389.939,34	13.256.647,54
	SEG	41.267,19	3.546,67	2.643,20	47.457,06
	SEJUS	310.383,31	20.081,54	2.985,94	333.450,79
	SEP	-	51.399,30	3.765,08	55.164,38
	SEGER	563.786,97	339.854,85	49.985,06	953.626,88
	SESA	2.353.033,95	669.720,54	53.387,73	3.076.142,22
	SESP	109.491,32	229.404,27	16.444,15	355.339,74
	SESPORT	1.753,61	-	-	1.753,61
	SETADES	77.205,21	8.763,82	(1.844,64)	84.124,39
	VICE GOVERNADORIA	4.810,22	-	-	4.810,22
	Total	53.792.811,39	14.902.531,36	3.106.447,07	71.801.789,82

Em: R\$ 1,00

	ÓRGÃOS	APOSENTADOS	PENSÕES	IPAJM	FOLHA TOTAL
AUTARQUIAS	ADERES	-	-	-	-
	DER/ES	274.504,27	41.460,24	25.213,62	341.178,13
	FAMES	30.874,91	1.044,74	(20,22)	31.899,43
	FAPES	-	-	-	-
	ESESP	-	-	-	-
	IASES	150.133,90	9.488,04	(242,84)	159.379,10
	IEMA	-	-	-	-
	IJSN	113.731,23	5.224,68	3.856,50	122.812,41
	IDAF	149.685,56	14.211,45	10.539,68	174.436,69
	INCAPER	299.271,03	37.464,31	15.353,98	352.089,32
	IOPES	-	-	-	-
	PROCON	-	-	-	-
	RTV-ES	52.402,09	24.705,65	1.309,94	78.417,68
	ASPE	-	-	-	-
	DETRAN	247.342,57	8.061,07	9.219,88	264.623,52
	DIO	77.719,88	25.091,17	7.884,64	110.695,69
	IPAJM	246.390,72	67.107,14	29.664,72	343.162,58
	JUCEES	36.851,53	1.533,63	2.103,08	40.488,24
	IPEM	-	-	-	-
	PRODEST	-	-	-	-
	SUPPIN	4.944,70	-	335,74	5.280,44
	Total	1.683.852,39	235.392,12	105.218,72	2.024.463,23

TOTAL FOLHA: APOSENTADOS EFETIVOS E PENSÕES

73.826.253,05

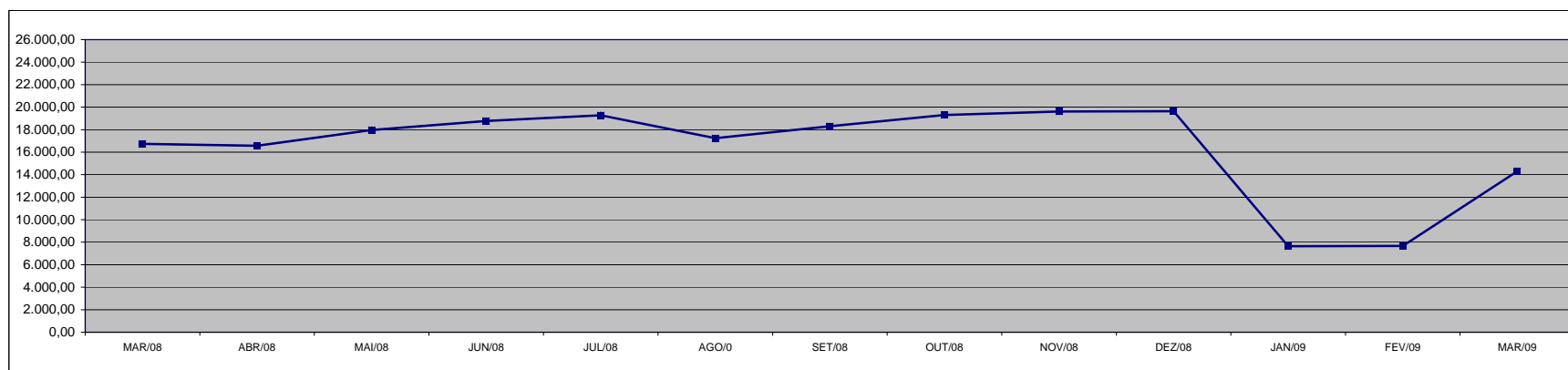
Fonte: Relatórios SIARHES - Administração Direta e das Autarquias.

**DEMONSTRATIVO DA EVOLUÇÃO DE CARGOS EM
DESIGNAÇÃO TEMPORÁRIA**

ÓRGÃOS		MAR/08	ABR/08	MAI/08	JUN/08	JUL/08	AGO/08	SET/08	OUT/08	NOV/08	DEZ/08	JAN/09 (1)	FEV/09	MAR/09
PGE		-	-	12	12	12	12	16	11	11	10	9	9	9
S E D U	Adm	2.756	2.754	2.798	2.974	3.131	3.197	3.243	3.259	3.298	3.316	3.322	3.314	3.305
	Mag	10.100	9.917	11.267	11.888	12.214	10.126	11.153	12.134	12.384	12.401	458	508	6.896
SEJUS		327	323	312	298	325	321	312	310	304	297	296	295	505
SESA (IESP)		2.987	2.978	2.959	2.962	2.957	2.963	2.955	2.954	2.981	2.995	2.981	2.950	2.960
SESPORT		-	-	-	-	-	-	5	5	5	5	5	5	4
SUB TOTAL		16.170	15.972	17.348	18.134	18.639	16.619	17.684	18.673	18.983	19.024	7.071	7.081	13.679
FAMES		58	58	58	58	58	57	57	57	57	57	-	18	45
IASES (ICAES)		251	337	353	364	356	355	351	355	353	343	362	365	382
IEMA		78	24	23	28	27	26	25	22	21	19	19	8	2
IDAF		181	182	192	187	193	192	191	190	194	193	190	195	198
SUB TOTAL		568	601	626	637	634	630	624	624	625	612	571	586	627
TOTAL		16.738	16.573	17.974	18.771	19.273	17.249	18.308	19.297	19.608	19.636	7.642	7.667	14.306

Fonte: Relatórios SIARHES - Administração Direta e das Autarquias.

Nota: (1) - A redução observada deve-se ao encerramento dos contratos de professores em designação temporária tanto na SEDU quanto na FAMES.



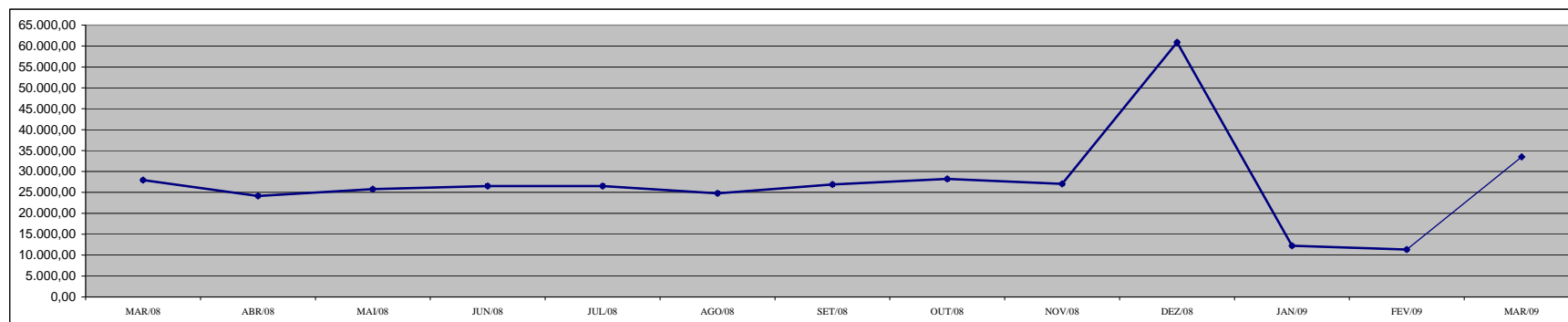
**DEMONSTRATIVO DA EVOLUÇÃO DO VALOR DA FOLHA DE
PAGAMENTO DOS SERVIDORES EM DESIGNAÇÃO TEMPORÁRIA**

Em R\$ 1.000,00

ÓRGÃOS		MAR/08	ABR/08	MAI/08	JUN/08	JUL/08	AGO/08	SET/08	OUT/08	NOV/08	DEZ/08	JAN/09	FEV/09	MAR/09
PGE		-	-	25,32	28,30	28,13	28,13	24,91	27,73	24,64	42,98	21,10	21,10	19,15
S E D U	Adm	1.832,44	1.897,30	1.876,18	2.289,04	2.233,67	2.190,51	2.214,72	2.225,97	2.208,96	6.149,06	2.196,57	2.233,38	3.842,44
	Mag	18.800,55	13.028,42	15.778,41	16.278,25	16.150,82	14.401,01	16.364,92	17.199,08	15.626,83	35.369,75	1.286,54	777,30	20.203,68
SEJUS		394,39	389,01	382,69	409,27	430,14	638,03	410,15	556,46	603,10	2.301,89	945,09	639,47	1.521,65
SESA (IESP)		6.319,15	7.972,51	6.968,77	6.776,04	6.809,45	6.680,39	6.902,22	7.263,95	7.659,19	15.003,85	6.925,16	6.860,79	6.902,23
SESPORT		-	-	-	-	-	-	12,95	8,39	7,51	11,78	7,51	7,51	6,01
SUB TOTAL		27.346,53	23.287,24	25.031,37	25.780,90	25.652,20	23.938,07	25.929,88	27.281,58	26.130,23	58.879,31	11.381,97	10.539,54	32.495,17
FAMES		72,36	76,01	78,19	77,62	77,61	77,69	75,95	75,38	75,41	253,50	-	17,61	66,58
IASSES (ICAES)		257,48	530,57	418,65	415,97	413,67	404,28	396,68	481,32	444,79	919,33	431,45	418,81	633,17
IEMA		113,95	65,20	62,30	76,10	73,72	70,64	202,96	97,70	86,08	156,30	125,47	50,12	8,24
IDAF		166,40	171,85	187,27	180,24	287,74	283,16	278,62	282,53	286,47	683,80	306,47	303,55	306,85
SUB TOTAL		610,19	843,63	746,40	749,94	852,74	835,76	954,21	936,93	892,75	2.012,92	863,39	790,09	1.014,83
TOTAL		27.956,72	24.130,87	25.777,78	26.530,84	26.504,95	24.773,84	26.884,08	28.218,51	27.022,99	60.892,23	12.245,36	11.329,64	33.510,00

Fonte: Relatórios SIARHES - Administração Direta e das Autarquias.

Observação: Nestes valores de folha de pagamento estão incluídos encargos sociais patronais.



**DEMONSTRATIVO DOS GASTOS COM ESCALA ESPECIAL
POLÍCIAS CIVIL, MILITAR E CORPO DE BOMBEIROS**

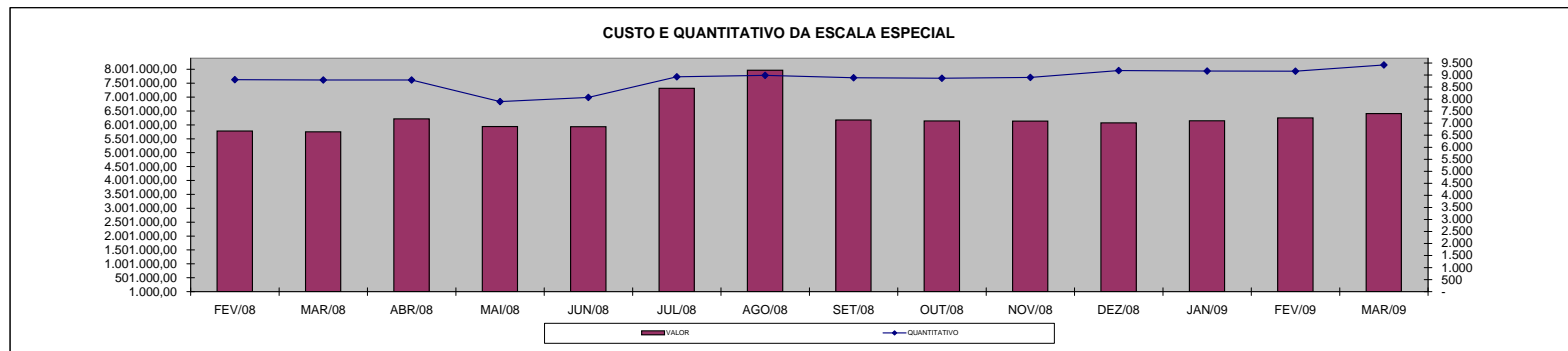
Em R\$ 1,00

Órgãos	fev/08		mar/08		abr/08		mai/08		jun/08		jul/08		ago/08	
	Nº Serv.	Valor R\$	Nº Serv.	Valor R\$	Nº Serv.	Valor R\$	Nº Serv.	Valor R\$	Nº Serv.	Valor R\$	Nº Serv.	Valor R\$	Nº Serv.	Valor R\$
Corpo de Bombeiro	718	405.021,35	719	404.386,30	717	456.894,95	644	413.900,34	677	422.244,39	716	598.348,08	714	433.587,94
Polícia Civil	1.620	1.899.204,03	1.617	1.864.047,82	1.618	1.955.519,38	1.528	1.894.116,97	1.574	1.906.143,57	1.611	1.930.242,00	1.609	1.936.509,52
Polícia Militar	6.472	3.474.012,72	6.463	3.484.009,59	6.458	3.806.116,18	5.726	3.632.867,17	5.823	3.609.291,90	6.601	4.791.550,99	6.665	5.595.680,30
Total	8.810	5.778.238,10	8.799	5.752.443,71	8.793	6.218.530,51	7.898	5.940.884,48	8.074	5.937.679,86	8.928	7.320.141,07	8.988	7.965.777,76

Em R\$ 1,00

Órgãos	set/08		out/08		nov/08		dez/08		jan/09		fev/09		mar/09	
	Nº Serv.	Valor R\$	Nº Serv.	Valor R\$	Nº Serv.	Valor R\$	Nº Serv.	Valor R\$	Nº Serv.	Valor R\$	Nº Serv.	Valor R\$	Nº Serv.	Valor R\$
Corpo de Bombeiro	704	424.793,40	704	434.940,08	705	458.524,24	704	430.450,55	703	433.272,68	704	441.636,52	701	455.329,32
Polícia Civil	1.589	1.896.098,30	1.577	1.866.909,97	1.605	1.902.771,06	1.652	1.875.798,81	1.611	1.906.550,77	1.619	1.941.593,28	1.623	1.903.604,52
Polícia Militar	6.595	3.856.604,19	6.588	3.839.686,52	6.594	3.773.606,37	6.832	3.768.676,58	6.853	3.812.071,87	6.841	3.867.747,86	7.097	4.047.545,00
Total	8.888	6.177.495,89	8.869	6.141.536,57	8.904	6.134.901,67	9.188	6.074.925,94	9.167	6.151.895,32	9.164	6.250.977,66	9.421	6.406.478,84

Fonte: Relatórios SIARHES - Administração Direta



DEMONSTRATIVO DO CUSTO DO AUXÍLIO ALIMENTAÇÃO PAGO EM FOLHA

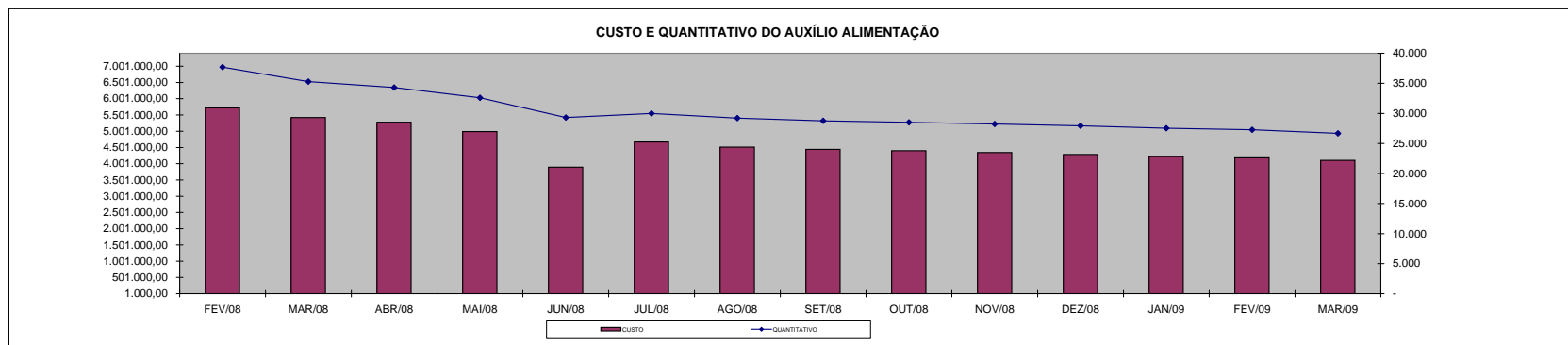
Em R\$ 1,00

Especificação	fev/08		mar/08		abr/08		mai/08		jun/08		jul/08		ago/08	
	Nº Serv.	Valor	Nº Serv.	Valor	Nº Serv.	Valor	Nº Serv.	Valor	Nº Serv.	Valor	Nº Serv.	Valor	Nº Serv.	Valor
Adm. Direta	35.072	5.275.040,57	32.618	4.973.261,79	31.665	4.827.658,13	29.942	4.534.645,37	26.655	3.446.341,00	27.316	4.219.608,78	26.534	4.058.312,66
Civil	27.325	3.906.996,11	25.480	3.717.963,80	25.058	3.666.294,09	24.596	3.595.001,95	22.255	3.095.704,01	22.755	3.413.819,18	22.784	3.398.116,13
Militar	7.747	1.368.044,46	7.138	1.255.297,99	6.607	1.161.364,04	5.346	939.643,42	4.400	350.636,99	4.561	805.789,60	3.750	660.196,53
Adm. Indireta	2.614	444.114,18	2.668	450.322,39	2.640	449.654,84	2.657	454.480,32	2.662	450.805,89	2.663	451.129,43	2.670	453.483,05
Total Geral	37.686	5.719.154,75	35.286	5.423.584,18	34.305	5.277.312,97	32.599	4.989.125,69	29.317	3.897.146,89	29.979	4.670.738,21	29.204	4.511.795,71

Em R\$ 1,00

Especificação	set/08		out/08		nov/08		dez/08		jan/09		fev/09		mar/09	
	Nº Serv.	Valor	Nº Serv.	Valor	Nº Serv.	Valor	Nº Serv.	Valor	Nº Serv.	Valor	Nº Serv.	Valor	Nº Serv.	Valor
Adm. Direta	26.283	4.026.259,69	26.353	4.036.985,58	26.129	3.990.746,77	25.860	3.936.463,77	25.543	3.886.439,75	25.256	3.844.500,33	24.637	3.762.753,15
Civil	22.660	3.387.335,69	22.822	3.406.820,51	23.051	3.449.552,63	22.412	3.331.402,17	22.146	3.289.661,88	21.884	3.252.767,80	21.423	3.195.813,15
Militar	3.623	638.924,00	3.531	630.165,07	3.078	541.194,14	3.448	605.061,60	3.397	596.777,87	3.372	591.732,53	3.214	566.940,00
Adm. Indireta	2.466	418.642,41	2.147	363.629,95	2.103	354.106,15	2.066	346.872,58	1.995	334.671,36	2.014	337.433,05	2.032	341.819,71
Total Geral	28.749	4.444.902,10	28.500	4.400.615,53	28.232	4.344.852,92	27.926	4.283.336,35	27.538	4.221.111,11	27.270	4.181.933,38	26.669	4.104.572,86

Fonte: Relatórios SIARHES - Administração Direta e das Autarquias (inclui pagamentos retroativos).



DEMONSTRATIVO DO QUANTITATIVO E DOS GASTOS COM ESTAGIÁRIOS - ADM. DIRETA

Em R\$ 1,00

Órgãos	fev/08		mar/08		abr/08		mai/08		jun/08		jul/08		ago/08	
	Quant.	Valor	Quant.	Valor	Quant.	Valor	Quant.	Valor	Quant.	Valor	Quant.	Valor	Quant.	Valor
SECONT/AGE	10	2.979,20	9	2.773,86	8	2.072,27	8	2.810,93	8	2.412,53	8	2.656,00	9	2.866,27
Casa Civil	9	2.918,40	9	2.988,00	10	3.452,80	10	3.320,00	10	3.320,00	10	3.320,00	10	3.320,00
Casa Militar	4	1.428,80	9	5.379,46	9	2.988,00	9	2.988,00	9	2.988,00	9	2.988,00	11	4.039,33
PGE	60	17.844,80	60	19.610,12	59	19.588,00	56	18.525,60	55	18.248,93	56	18.592,00	54	17.208,68
SEAG	9	2.736,00	7	2.526,67	10	5.674,53	10	4.249,60	10	3.320,00	9	2.988,00	10	3.286,80
SEAMA	-	-	-	-	-	-	-	-	-	-	-	-	-	-
SECES/SECULT	33	9.849,60	38	11.254,81	38	12.593,86	35	11.299,07	36	12.394,66	34	11.686,40	35	11.763,87
SEPLOG/SEGER	31	9.505,07	33	11.021,06	33	10.956,00	32	10.624,00	33	11.133,07	33	11.288,00	33	10.978,13
SECOM	13	3.850,67	13	4.316,00	13	4.161,07	14	4.459,87	13	4.316,00	11	3.652,00	10	3.308,93
SEDU	437	189.949,34	478	202.018,02	584	266.086,09	721	336.970,09	748	292.174,91	755	276.572,91	469	187.685,87
SEDURB	4	1.053,87	3	996,00	3	996,00	3	996,00	4	1.969,87	4	1.018,13	5	1.969,87
SEFA	123	38.182,39	123	40.048,66	114	39.164,93	135	43.757,53	141	49.479,10	140	46.236,53	129	41.632,80
SEG	17	5.107,21	17	5.934,13	18	6.064,53	18	6.197,33	18	5.976,00	18	5.976,00	18	5.976,00
SEJUS	48	18.240,00	56	18.655,18	49	16.633,20	53	18.536,66	54	17.916,93	51	16.932,00	54	19.654,40
SEP	10	3.040,00	18	6.555,34	20	6.374,40	20	6.606,80	20	6.640,00	20	6.341,20	18	5.854,27
SETAS/SETADES	47	17.003,73	48	16.052,00	50	16.954,14	50	16.566,80	52	17.131,19	50	16.732,80	48	16.002,40
SEDETUR/SEDES	16	6.302,94	18	5.953,86	20	7.038,40	23	7.669,20	25	8.001,19	16	5.312,00	18	6.208,40
SETUR	10	3.222,40	9	2.988,00	10	3.712,80	8	2.589,60	9	3.054,40	9	2.988,00	9	3.231,47
SEDIT/SETOP	7	2.128,00	7	2.324,00	6	1.992,00	7	2.290,80	7	2.324,00	7	2.324,00	7	2.025,20
COECT/SECT	4	1.216,00	4	1.328,00	4	1.328,00	4	1.328,00	4	1.328,00	4	1.328,00	4	1.328,00
SESA	123	39.175,47	124	41.699,34	121	41.134,81	124	42.318,94	129	43.492,00	125	41.488,94	116	40.249,47
SESP	39	12.210,67	38	12.604,93	37	12.261,87	38	12.306,12	40	13.125,06	40	13.368,53	42	14.143,20
SESPORT	62	22.739,20	66	22.727,32	65	21.856,67	67	22.631,33	68	22.432,13	67	21.912,02	64	21.447,20
APE	13	3.952,00	13	4.072,53	11	3.618,80	8	2.656,00	7	2.324,00	15	4.659,07	15	4.980,00
Defensoria Pública	46	14.480,53	46	15.575,99	50	16.976,26	48	16.256,93	48	16.035,60	48	15.482,26	49	16.932,00
Polícia Civil	100	34.210,25	101	33.568,40	99	32.281,46	101	33.819,74	101	33.664,80	101	33.343,87	101	33.476,67
Polícia Militar	16	9.120,00	9	5.602,50	7	4.357,50	7	4.357,50	7	4.357,50	7	4.357,50	8	4.980,00
Polícia Militar - Residentes	176	53.770,00	188	64.540,74	190	65.819,00	189	65.586,60	190	65.951,79	190	65.985,00	189	65.362,50
CBMES	38	11.886,39	38	13.203,73	39	13.114,00	39	13.324,27	39	12.948,00	40	13.479,20	40	13.645,19
Vice-Governadoria	3	912,00	3	996,00	3	996,00	3	996,00	3	996,00	3	996,00	3	996,00
TOTAL DA DIRETA	1.508	539.014,93	1.585	577.314,65	1.680	640.247,39	1.840	716.039,31	1.888	679.455,66	1.880	654.004,36	1.578	564.552,92

Em R\$ 1,00

Órgãos	set/08		out/08		nov/08		dez/08		jan/09		fev/09		mar/09	
	Quant.	Valor	Quant.	Valor	Quant.	Valor	Quant.	Valor	Quant.	Valor	Quant.	Valor	Quant.	Valor
SECONT/AGE	9	2.700,27	9	3.419,60	11	3.873,33	10	3.320,00	10	3.142,93	7	2.604,00	9	2.070,80
Casa Civil	10	3.320,00	10	3.320,00	10	3.320,00	10	3.320,00	9	2.988,00	10	3.608,40	11	4.054,80
Casa Militar	11	3.652,00	11	3.652,00	10	3.320,00	10	3.320,00	9	2.467,85	10	3.974,53	10	3.720,00
PGE	54	17.928,00	54	17.928,00	54	17.252,94	52	17.109,07	37	12.173,33	36	13.392,00	54	20.088,00
SEAG	10	3.065,47	10	3.563,47	10	3.320,00	9	2.988,00	9	3.308,93	8	2.976,00	9	3.348,00
SEAMA	-	-	-	-	-	-	-	-	-	-	-	-	-	-
SECES/SECULT	36	12.682,40	35	11.918,80	37	12.715,60	35	11.852,40	33	10.635,07	30	10.775,07	36	13.032,40
SEPLOG/SEGER	33	10.989,20	34	10.900,66	34	10.933,87	33	10.978,13	24	7.968,00	33	12.362,93	31	11.445,20
SECOM	11	4.105,73	11	3.652,00	12	3.995,07	11	3.652,00	11	3.652,00	12	4.092,00	11	4.092,00
SEDU	593	249.827,19	455	234.701,89	581	262.102,94	622	246.952,66	374	173.503,25	514	274.579,71	644	341.238,13
SEDURB	5	1.372,27	5	1.737,47	5	1.660,00	5	1.660,00	5	1.350,13	5	1.525,20	6	2.666,00
SEFAZ	120	40.160,94	116	37.814,80	114	38.910,40	111	37.161,87	104	33.177,87	101	38.969,34	110	44.277,86
SEG	18	6.119,87	19	6.330,13	20	6.839,20	22	7.447,87	18	5.976,00	21	7.874,80	20	7.440,00
SEJUS	55	18.370,67	55	18.514,53	51	17.308,27	53	18.215,73	39	12.438,94	35	13.020,00	55	25.506,80
SEP	17	5.644,00	17	5.444,80	18	5.865,34	18	5.655,07	16	5.146,00	17	6.267,20	16	6.410,80
SETAS/SETADES	48	16.135,20	47	15.172,40	49	16.633,21	48	16.035,60	35	11.620,00	31	11.122,80	35	13.082,00
SEDETUR/SEDES	19	6.285,87	19	6.308,00	19	6.042,40	19	6.451,87	13	4.282,80	16	6.874,80	17	7.043,20
SETUR	9	2.988,00	10	3.320,00	10	3.320,00	10	3.320,00	5	1.660,00	5	2.114,54	8	3.459,60
SEDIT/SETOP	5	1.660,00	6	2.368,27	9	3.618,81	9	2.678,13	4	1.328,00	6	2.597,20	6	2.232,00
COECT/SECT	4	1.328,00	4	1.328,00	4	1.328,00	4	1.018,13	-	-	-	-	3	1.364,00
SESA	113	38.246,39	110	36.519,99	111	38.025,07	110	36.719,20	110	37.571,32	107	39.741,33	105	38.167,20
SESP	41	13.401,73	42	13.822,27	42	13.844,40	41	13.822,27	28	9.019,33	27	10.019,20	33	12.238,80
SESPORT	64	21.701,73	59	19.588,00	59	20.185,60	59	19.588,00	39	12.148,53	45	16.856,67	54	22.277,20
APE	14	4.648,00	14	4.581,60	14	4.648,00	15	5.101,73	14	4.493,06	13	4.786,40	15	5.468,40
Defensoria Pública	47	15.393,73	54	17.939,06	55	19.333,48	55	18.758,00	55	18.791,20	57	21.089,06	59	23.232,27
Polícia Civil	101	33.532,00	101	33.532,00	102	33.465,61	101	33.532,00	59	19.588,00	101	42.492,76	100	37.277,47
Polícia Militar	15	9.337,50	15	9.337,50	14	8.715,00	17	10.582,50	17	10.582,50	17	11.857,50	17	11.857,50
Polícia Militar - Residentes	180	60.341,00	182	60.540,20	182	60.894,35	180	59.760,00	180	57.480,26	181	66.873,20	180	66.935,20
CBMES	40	13.468,13	40	13.512,40	41	13.589,87	38	12.616,00	42	12.660,29	38	14.434,79	38	14.832,53
Vice-Governadoria	3	996,00	3	996,00	3	996,00	3	996,00	2	664,00	3	1.304,13	3	1.116,00
TOTAL DA DIRETA	1.685	619.401,29	1.547	601.763,84	1.681	636.056,76	1.710	614.612,23	1.301	479.817,59	1.486	648.185,56	1.695	749.974,16

Fonte: Relatórios SIARHES - Administração Direta e das Autarquias.

DEMONSTRATIVO DO QUANTITATIVO E DOS GASTOS COM ESTAGIÁRIOS - AUTARQUIAS

Em R\$ 1,00

Órgãos	fev/08		mar/08		abr/08		mai/08		jun/08		jul/08		ago/08	
	Quant.	Valor	Quant.	Valor	Quant.	Valor	Quant.	Valor	Quant.	Valor	Quant.	Valor	Quant.	Valor
ADERES	2	506,67	1	332,00	1	332,00	1	332,00	1	332,00	1	332,00	1	332,00
ASPE	1	304,00	1	298,80	2	818,93	2	664,00	3	885,33	3	763,60	2	664,00
DERTES/DER	21	6.140,80	20	6.252,66	22	7.304,00	23	7.608,93	23	7.636,00	24	7.956,32	24	7.968,00
DETRAN	40	11.410,13	36	11.315,33	37	13.125,06	42	13.769,33	38	12.616,00	40	13.014,39	38	12.505,33
DIO	5	1.398,40	8	2.790,40	8	2.656,00	8	2.622,80	7	2.324,00	8	2.523,20	9	3.021,20
FAMES	4	1.033,60	8	2.406,93	15	4.679,08	13	4.222,00	16	5.021,59	17	5.198,67	17	5.143,33
FAPES	8	2.533,33	10	2.949,86	10	2.997,34	10	3.286,80	10	3.131,87	11	3.508,13	10	3.320,00
ESESP	3	780,27	2	664,00	6	2.390,40	6	1.992,00	6	1.992,00	4	1.328,00	6	1.494,00
ICAES	17	5.796,27	18	5.588,67	19	5.942,80	19	6.142,00	18	5.976,00	16	5.300,93	18	6.053,47
IDAF	8	2.432,00	10	3.190,67	9	2.921,60	9	2.988,00	9	2.810,93	8	2.656,00	7	2.324,00
IEMA	31	9.778,67	33	10.656,94	37	11.442,13	34	11.785,99	34	10.889,60	38	12.051,59	38	13.014,41
IESP	-	-	-	-	-	-	-	-	-	-	-	-	-	-
IESP - Residentes	-	-	-	-	-	-	-	-	-	-	-	-	-	-
INCAPER	9	2.584,00	9	2.976,93	9	2.988,00	10	3.120,80	10	3.640,93	10	3.320,00	10	3.320,00
IOPES	18	5.005,87	16	5.312,00	14	4.648,00	13	4.194,27	13	4.293,86	14	4.802,93	17	5.522,27
IPAJM	28	8.106,67	27	9.024,80	27	8.964,00	27	9.118,93	28	9.316,27	27	9.019,35	26	8.122,94
IPES/IJSN	14	3.799,99	13	4.316,00	13	4.316,00	15	4.570,54	17	5.389,47	20	6.485,06	17	5.644,00
IPEM	6	2.340,00	7	2.314,00	11	3.328,00	9	3.510,00	10	3.757,00	10	3.796,00	11	4.134,00
PROCON	19	5.401,07	21	6.966,27	20	6.418,67	22	6.927,73	25	7.466,81	21	6.972,00	24	6.769,87
ITV/PRODEST	20	5.634,13	20	6.551,47	19	6.308,00	23	7.281,88	28	8.156,15	25	7.425,73	24	7.724,54
JUCEES	46	13.467,21	50	15.838,40	48	15.708,79	49	15.404,80	48	15.460,13	50	14.685,45	50	15.681,46
RTV-ES	34	10.315,73	35	11.057,33	33	10.633,34	34	11.553,59	33	10.690,40	34	10.513,33	34	10.446,94
SUPPIN	4	1.672,00	4	1.388,80	6	2.047,33	6	1.903,47	9	2.556,40	8	2.656,00	8	2.777,73
TOTAL DA INDIRETA	338	100.440,81	349	112.192,26	366	119.969,47	375	122.999,86	386	124.342,74	389	124.308,68	391	125.983,49

Em R\$ 1,00

Órgãos	set/08		out/08		nov/08		dez/08		jan/09		fev/09		mar/09	
	Quant.	Valor	Quant.	Valor	Quant.	Valor	Quant.	Valor	Quant.	Valor	Quant.	Valor	Quant.	Valor
ADERES	1	332,00	1	276,67	1	332,00	1	332,00	1	332,00	1	372,00	1	372,00
ASPE	3	719,34	2	664,00	2	664,00	2	664,00	2	664,00	2	744,00	2	434,00
DERTES/DER	24	7.968,00	24	7.808,13	25	8.298,59	25	8.300,00	23	7.332,94	25	9.200,80	25	9.300,00
DETRAN	44	15.150,27	41	12.704,54	45	14.729,74	49	15.600,27	42	12.912,00	39	14.210,40	45	16.171,73
DIO	9	2.988,00	10	3.320,00	11	3.541,33	11	3.652,00	9	2.988,00	11	4.034,40	12	4.464,00
FAMES	16	4.833,47	16	5.043,73	55	28.671,72	51	19.924,00	4	1.328,00	4	1.128,40	3	1.116,00
FAPES	10	3.320,00	10	3.320,00	10	3.320,00	9	2.988,00	5	1.660,00	9	3.199,20	8	2.976,00
ESESP	4	1.328,00	6	2.091,60	6	1.715,33	5	1.660,00	4	1.328,00	5	1.748,40	5	1.587,20
ICAES/IASES	18	5.976,00	18	5.710,40	15	4.980,00	14	4.648,00	6	1.992,00	6	2.232,00	7	2.517,20
IDAF	8	2.611,73	8	2.656,00	8	2.656,00	8	2.490,00	6	1.992,00	6	1.884,80	9	3.050,40
IEMA	39	13.457,08	42	14.552,67	46	15.327,34	44	14.608,00	30	9.982,14	29	10.788,00	27	10.044,00
IESP	-	-	-	-	-	-	-	-	-	-	-	-	-	-
IESP - Residentes	-	-	-	-	-	-	-	-	-	-	-	-	-	-
INCAPER	10	3.242,53	9	2.888,40	10	3.419,60	10	3.320,00	7	2.113,73	7	2.591,60	8	2.976,00
IOPES	19	6.142,00	18	5.865,33	19	5.821,07	16	5.312,00	17	5.356,26	19	7.072,40	20	7.440,00
IPAJM	26	8.820,14	27	8.941,88	26	8.443,88	25	8.300,00	17	5.655,07	21	8.375,08	25	10.520,94
IPES/IJSN	20	6.584,67	20	6.296,93	20	6.462,94	19	6.308,00	15	4.847,20	17	6.014,00	19	7.204,40
IPEM	11	4.290,00	10	3.900,00	11	3.965,00	9	3.224,00	7	2.730,00	7	2.613,00	9	3.419,00
PROCON	19	6.042,41	18	6.031,33	14	4.426,67	12	3.906,53	14	2.976,90	15	5.345,21	16	6.026,40
ITV/PRODEST	25	8.056,54	26	8.266,81	26	8.466,00	22	6.839,20	23	6.938,80	25	8.704,80	26	8.915,60
JUCEES	48	15.537,61	45	14.940,00	48	14.663,34	48	15.714,67	43	13.634,14	40	14.371,60	43	16.268,80
RTV-ES	33	10.513,34	36	11.011,33	33	10.358,40	34	11.022,40	34	10.679,34	33	12.176,80	34	12.263,60
SUPPIN	8	2.711,33	8	2.656,00	8	2.656,00	7	2.324,00	8	2.467,87	9	2.921,97	7	2.418,00
TOTAL DA INDIRETA	395	130.624,46	395	128.945,75	439	152.918,95	421	141.137,07	317	99.910,39	330	119.728,86	351	129.485,27

Fonte: Relatórios SIARHES - Administração Direta e das Autarquias.

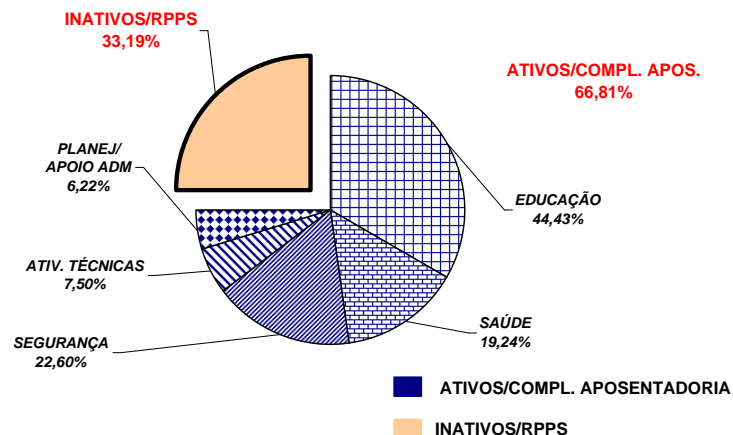
	fev/08		mar/08		abr/08		mai/08		jun/08		jul/08		ago/08	
TOTAL GERAL	1.846	639.455,74	1.934	689.506,91	2.046	760.216,86	2.215	839.039,17	2.274	803.798,40	2.269	778.313,04	1.969	690.536,41
	set/08		out/08		nov/08		dez/08		jan/09		fev/09		mar/09	
TOTAL GERAL	2.080	750.025,75	1.942	730.709,59	2.120	788.975,71	2.131	755.749,30	1.618	579.727,98	1.816	767.914,42	2.046	879.459,43

**DEMONSTRATIVO DO QUANTITATIVO E DA EVOLUÇÃO DOS GASTOS COM PESSOAL DO PODER EXECUTIVO
NAS ÁREAS DE EDUCAÇÃO, SAÚDE, SEGURANÇA PÚBLICA E OUTROS
MARÇO/2009**

Demonstrativo do Número de Servidores

ESPECIFICAÇÃO	DADOS MÊS MARÇO/09	%	MÉDIA MENSAL ABR./08 A MAR./09	%
1 - ATIVOS/COMPL. APOSENTADORIA	49.991	65,61	51.971	66,81
EDUCAÇÃO (1)	20.965	41,94	23.093	44,43
SAÚDE (2)	9.797	19,60	10.001	19,24
SEGURANÇA (3)	12.121	24,25	11.747	22,60
OUTROS ATIV. TÉCNICAS (4)	3.896	7,79	3.896	7,50
OUTROS PLANEJ./APOIO ADM. (5)	3.212	6,43	3.234	6,22
2 - INATIVOS/RPPS	26.207	34,39	25.824	33,19
TOTAL	76.198	100,00	77.794	100,00

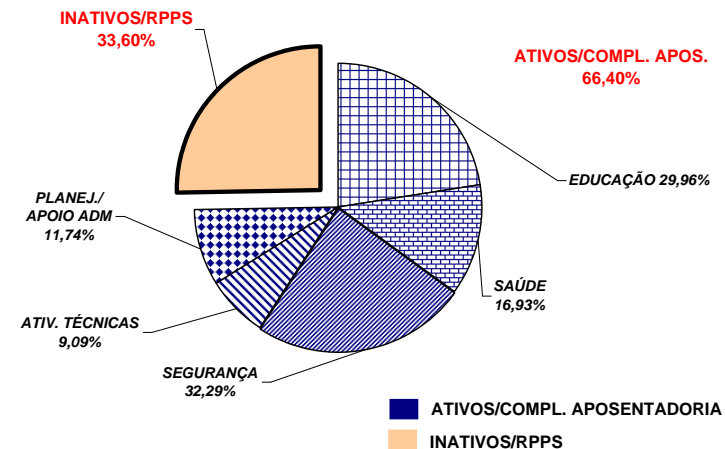
Fonte: Relatórios SIARHES - Administração Direta e das Autarquias.



Demonstrativo dos Gastos

ESPECIFICAÇÃO	DADOS MÊS MARÇO/09	%	MÉDIA MENSAL ABR./08 A MAR./09	%
1 - ATIVOS/COMPL. APOSENTADORIA	156.268,55	67,91	145.820,33	66,40
EDUCAÇÃO (1)	49.004,21	31,36	43.687,51	29,96
SAÚDE (2)	22.751,39	14,56	24.681,15	16,93
SEGURANÇA (3)	54.876,84	35,12	47.081,61	32,29
OUTROS ATIV. TÉCNICAS (4)	13.258,23	8,48	13.249,10	9,09
OUTROS PLANEJ./APOIO ADM. (5)	16.377,87	10,48	17.120,97	11,74
2 - INATIVOS/RPPS	73.826,25	32,09	73.789,24	33,60
TOTAL	230.094,80	100,00	219.609,57	100,00

Fonte: Relatórios SIARHES - Administração Direta e das Autarquias.



Notas:

(1) - Inclui SEDU CLT/Estatutário/DTA e DTM.

(2) - Inclui SESA - Efetivos, Comissionados e Contratados Temporários

(3) - Inclui PM/PC - Administrativos e Policiais; CBMES; HPM, SESP; SEJUS e IASES

(4) - Inclui SEAG; SEAMA; SECULT; SETADES; SEDES;SETUR; SEDURB; SETOP; SESPORT; ADERES; DER/ES; FAMES; ESESP; IEMA; IDAF; INCAPER, IOPES e DETRAN.

(5) - Inclui SECONT; APE; ASPE; SEG; Casa Civil; Vice Governadoria; Casa Militar; SECT; Defensoria Pública; PGE; SEP; SEGER; Previdência Complementar; Pensões Especiais; SECOM; SEFAZ; FAPES; IJSN; RTV-ES; DIO; IPAJM; PROCON; PRODEST; IPEM; JUCEES e SUPPIN

**REMUNERAÇÃO MÉDIA DOS SERVIDORES DA ADMINISTRAÇÃO DIRETA
DO PODER EXECUTIVO - MARÇO/2009 (1)**

CATEGORIA	MÉDIA ATIVOS	MÉDIA INATIVOS
AGENTE DE SEGURANÇA PENITENCIÁRIO	2.252,13	1.038,40
ANALISTA ADM. E FINANCEIRO (2)	2.500,00	-
AUDITOR FISCAL DA RECEITA ESTADUAL	10.313,16	9.893,40
AUDITORES	6.445,37	5.840,79
AUXILIAR FAZENDÁRIO	2.565,64	-
CONSULTORES	9.485,71	10.845,92
DEFENSORES PÚBLICOS	5.850,68	6.420,56
GESTOR (2)	3.675,00	-
MAGISTÉRIO	1.776,43	1.503,86
PENSIONISTAS - PENSÕES ESPECIAIS	-	1.035,28
PROCURADORES	12.846,40	13.564,00
QUADRO COMISSIONADO (3)	1.786,45	1.819,60
QUADRO PERMANENTE	1.644,88	1.266,95

Notas:

(1) - Na remuneração estão incluídos: valores de Gratificações do Cargo; Gratificações de Funções; Escala Especial e Vantagens Pessoais. Não estão incluídos: 13º, abono férias, diferenças retroativas, auxílio alimentação, salário família, auxílio transporte e valores acima do teto constitucional.

(2) - A média corresponde ao valor inicial do subsídio, por motivo destes cargos terem sido recém-criados e todos os ocupantes estarem no início da carreira.

(3) - No quadro comissionado estão incluídos subsídios do Governador, Vice-Governador, Secretários de Estado e equivalentes.

REMUNERAÇÃO MÉDIA DOS POLICIAIS CIVIS E MILITARES DO ES
MARÇO/2009

CARGOS/GRADUAÇÃO/POSTO	MÉDIA ATIVOS	MÉDIA INATIVOS
POLÍCIA CIVIL	5.432,71	5.118,91
Delegado de Polícia Especial	12.027,95	11.606,46
3ª	11.504,85	10.343,66
2ª	9.953,08	8.935,38
1ª/Substituto	8.467,31	8.136,86
Médico Legista, Perito Bioquímico Toxicologista, Perito Criminal, Perito Criminal Especial, Assistente Social, Psicólogo	5.054,79	4.767,49
Escrivão de Polícia	5.243,51	4.628,58
Investigador de Polícia	4.980,19	4.282,42
Perito Papiloscópico Perito Telecomunicação	5.945,77	5.286,72
Fotógrafo Criminalístico Aux. Perícia Med. Legal	3.623,35	3.119,27
Agente Polícia Civil	4.199,03	3.258,38
POLÍCIA MILITAR	2.549,86	4.220,34
Coronel	9.422,36	11.775,93
Tenente Coronel	8.384,02	8.862,18
Major	7.196,48	7.021,41
Capitão	5.904,51	7.415,64
1º Tenente	5.277,76	6.033,46
2º Tenente	5.013,12	5.646,32
Asp. A Oficial	1.856,60	-
Aluno Oficial	-	-
Subtenente	4.742,01	4.786,23
1º Sargento	4.139,69	4.252,01
2º Sargento	3.674,02	3.820,69
3º Sargento	2.651,49	3.448,55
Cabo	2.292,60	2.694,51
Soldado Classe "C"	1.362,63	2.694,51
Soldado Classe "B"	1.368,13	(1) 633,94
Soldado Classe "A"	737,83	670,58
Soldado (2)	1.772,28	1.433,96
Aluno Soldado	892,50	-
CORPO DE BOMBEIRO MILITAR	2.610,50	4.559,78
Coronel	10.113,10	11.919,35
Tenente Coronel	8.483,56	-
Major	6.952,75	-
Capitão	5.730,74	7.205,23
1º Tenente	5.391,54	6.138,73
2º Tenente	5.709,22	(3) 5.957,10
Asp. A Oficial	-	-
Aluno Oficial	-	-
Subtenente	4.777,64	5.156,72
1º Sargento	4.158,98	4.328,93
2º Sargento	3.695,40	3.904,19
3º Sargento	3.523,42	3.485,25
Cabo	2.381,43	2.927,75
Soldado Classe "C"	-	-
Soldado Classe "B"	1.212,29	-
Soldado Classe "A"	1.703,75	-
Soldado (2)	1.703,75	(3) 3.665,91
Aluno Soldado	892,50	-

Notas:

(1) - Há casos de reformados com proventos proporcionais refletindo na média, reduzindo-a.

(2) - Corresponde ao valor médio do subsídio.

(3) - Há apenas um caso de aposentado.

**DEMONSTRATIVO DA CONTRIBUIÇÃO PATRONAL E DOS SERVIDORES, DO
PODER EXECUTIVO, PARA O REGIME PRÓPRIO DE PREVIDÊNCIA SOCIAL - RPPS**

Em R\$ 1,00

ESPECIFICAÇÃO	MESES						
	FEVEREIRO/2008	MARÇO/2008	ABRIL/2008	MAIO/2008	JUNHO/2008	JULHO/2008	AGOSTO/2008
Contribuição Servidores	7.988.190,69	8.279.883,88	8.645.634,94	9.369.288,67	9.758.159,81	9.975.237,12	9.972.661,28
FF/Fundo Financeiro	7.523.841,20	7.700.729,26	8.063.035,49	8.740.985,25	9.116.278,81	9.305.315,50	9.257.762,68
FP/Fundo Previdenciário	464.349,49	579.154,62	582.599,45	628.303,42	641.881,00	669.921,62	714.898,60
Contribuição Patronal	15.941.725,44	16.519.485,67	16.562.843,18	18.652.257,78	19.437.051,15	19.873.059,23	19.854.112,53
FF/Fundo Financeiro	15.012.974,99	15.361.142,19	15.397.644,27	17.395.685,18	18.152.977,95	18.547.516,73	18.445.650,88
FP/Fundo Previdenciário	928.750,45	1.158.343,48	1.165.198,91	1.256.572,60	1.284.073,20	1.325.542,50	1.408.461,65
Total	23.929.916,13	24.799.369,55	25.208.478,12	28.021.546,45	29.195.210,96	29.848.296,35	29.826.773,81

ESPECIFICAÇÃO	MESES						
	SETEMBRO/2008	OUTUBRO/2008	NOVEMBRO/2008	DEZEMBRO/2008	JANEIRO/2009	FEVEREIRO/2009	MARÇO/2009
Contribuição Servidores	9.547.818,96	9.819.382,17	9.661.611,25	12.244.061,53	11.148.097,97	9.889.909,41	10.446.842,50
FF/Fundo Financeiro	8.697.836,60	8.893.683,60	8.825.298,60	11.279.380,56	10.187.012,83	8.994.639,90	9.430.477,68
FP/Fundo Previdenciário	849.982,36	925.698,57	836.312,65	964.680,97	961.085,14	895.269,51	1.016.364,82
Contribuição Patronal	19.066.796,29	19.597.641,47	19.254.044,83	23.491.023,55	22.236.307,15	19.772.404,80	20.764.502,22
FF/Fundo Financeiro	17.335.560,06	17.742.522,57	17.581.146,96	21.561.661,65	20.313.453,82	17.981.865,66	18.731.799,30
FP/Fundo Previdenciário	1.731.236,23	1.855.118,90	1.672.897,87	1.929.361,90	1.922.853,33	1.790.539,14	2.032.702,92
Total	28.614.615,25	29.417.023,64	28.915.656,08	35.735.085,08	33.384.405,12	29.662.314,21	31.211.344,72

Fonte: Relatórios SIARHES - PRO2722R da Administração Direta e das Autarquias.